

PROGRAMMA FINALE



29°

Congresso

Nazionale


Lega Italiana

Contro l'Epilessia

Pisa, 3-6 Giugno 2006



PARTROCINI



FACOLTÁ DI MEDICINA E CHIRURGIA
UNIVERSITÁ DI PISA

REGIONE TOSCANA

ASSESSORATO REGIONALE
PER IL DIRITTO ALLA SALUTE

COMUNE DI PISA

P

A

T

R

O

C

I

N

I



LETTERA DI BENVENUTO

L
E
T
T
E
R
A

D
I

B
E
N
V
E
N
U
T
O

Cari Colleghi,

a nome del Comitato Scientifico ed Organizzativo è per me grande onore e piacere porgere il benvenuto ai Partecipanti al 29° Congresso Annuale della Lega Italiana Contro l'Epilessia organizzato a Pisa dal 3 al 6 Giugno 2006.

Gli argomenti delle tematiche epilettologiche sono stati selezionati tra quelli che hanno visto accumularsi di recente importanti progressi ed evidenze. Gli aspetti didattici sono stati altresì embricati con i risvolti applicativi delle nozioni scientifiche alla pratica clinica diagnostica, terapeutica ed assistenziale delle epilessie.

Obiettivo specifico del Programma di questo Congresso è quello di riunire ricercatori di base e clinici impegnati nel settore e stimolare la feconda interazione tra ricerca e pratica clinica, al fine di potenziare il trasferimento delle conoscenze alla cura ed al benessere della persona con epilessia.


Come tradizione, un particolare impegno organizzativo è stato dedicato a permettere a tutti i Soci, soprattutto ai più giovani, una ampia partecipazione attiva, mediante comunicazioni libere e poster su temi di attualità.

Insieme al Consiglio Direttivo della LICE ci auguriamo che questo Congresso possa soddisfare le finalità scientifiche e di aggiornamento che ci siamo prefissati, e le attese di tutti noi, in modo che l'impegno profuso veda una numerosa partecipazione a Pisa.

Il Presidente

Prof. *Luigi Murri*

COMITATI



Presidente del Congresso

Luigi Murri
Università di Pisa
Dip.to Neuroscienze
Clinica Neurologica Pisa
e-mail: l.murri@neuro.med.unipi.it

Comitato Scientifico

Umberto Aguglia
Bernardo Dalla Bernardina
Marco de Curtis
Antonio Gambardella
Renzo Guerrini
Giorgio Lo Russo
Oriano Mecarelli
Emilio Perucca
Dario Pruna
Guido Rubboli
Luigi Maria Specchio

Comitato Organizzatore Locale

Renato Galli
Renzo Guerrini
Alfonso Iudice

Sede del Congresso

Palazzo dei Congressi
Via Matteotti, 1
56124 Pisa

Segreteria Organizzativa

PTS Congressi
Via Nizza 45
00198 Roma
Tel. 06 85 35 55 90
Fax 06 85 35 60 60
e-mail: Lice2006@ptsroma.it
Sito web: www.ptsroma.it/lice2006

Dal 1 al 6 giugno contattare

3939898679 - 3939798777

C

O

M

I

T

A

T

I



Sabato 3 giugno

Domenica 4 giugno

S
C
H
E
M
A
A
D
E
I
L
A
V
O
R
I

RIUNIONI GRUPPI DI STUDIO E COMMISSIONI SIMPOSI SATELLITE - INAUGURAZIONE

10:00 - 13:00

Riferirsi al programma della giornata

13:00 - 14:00
Colazione di lavoro

14:00 - 15:30
Simposio PFIZER ITALIA
L'alleanza terapeutica, scenario elettivo
nella cura dell'epilessia

15:30 - 16:00
Pausa caffè

16:00 - 17:30
Simposi NOVARTIS FARMA
Epilessia e tumori cerebrali

18:00 - 19:30
Simposio JANSSEN-GILAG
Farmaci antiepilettici: Evidence Based
Medicine e pratica clinica

20:00
Cerimonia Inaugurale

21:00
Cena di Benvenuto
Opera della Primaziale Pisana

EFFETTI DELLE ANOMALIE EEG INTERCRITICHE

Responsabili: Bernardo Dalla Bernardina,
Guido Rubboli

AUDITORIUM

08:30 - 10:15

Relazioni preordinate sul tema

10:15 - 11:30
Visione Poster e pausa caffè

11:30 - 13:00
Relazioni preordinate sul tema

13:00 - 14:00
Colazione di lavoro

14:00 - 15:00
Relazioni preordinate sul tema


15:00 - 16:30
Comunicazioni sul tema

16:30 - 17:30
Visione Poster e pausa caffè

17:30 - 19:00
Simposio UCB PHARMA
La terapia farmacologica delle epilessie:
una scelta importante

Lunedì 5 giugno

Martedì 6 giugno



GIORNATA A TEMA LIBERO

Responsabili: Marco de Curtis,
Antonio Gambardella, Giorgio Lo Russo, Dario Pruna

AUDITORIUM

08:30 - 10:00

WORKSHOP

**Simbiosi clinico-sperimentale: come e cosa si
può imparare dalle procedure per la
chirurgia delle epilessie**

10:00 - 11:00

Visione Poster e pausa caffè

AUDITORIUM - AULA FERMI

11:00 - 12:30

Comunicazioni libere

AUDITORIUM

12:30 - 13:30

Assemblea dei Soci

13:30 - 14:30

Colazione di lavoro

AUDITORIUM - AULA FERMI

14:30 - 17:00

Comunicazioni libere

AUDITORIUM

17:00 - 18:30

WORKSHOP

**Epilessia e guida
in collaborazione con l'AICE**

21:00

Cena di Gala

Tenuta di San Rossore, Villa del Gonbo

**CORSO DI AGGIORNAMENTO
STRATEGIE TERAPEUTICHE NELLE
EPILESSIE GENERALIZZATE***

Responsabili: Renzo Guerrini, Emilio Perucca

AUDITORIUM

08:30 - 10:00

Relazioni preordinate sul tema

10:00 - 11:00

Visione Poster e pausa caffè

11:00 - 13:15

Relazioni preordinate sul tema

13:15 - 13:30

CHIUSURA DEI LAVORI

13:30 - 14:30

Colazione di lavoro

*Realizzato grazie al contributo di SANOFI AVENTIS

S

C

H

E

M

A

D

E

I

L

A

V

O

R


I



Sabato 3 giugno

RIUNIONI GRUPPI DI STUDIO E COMMISSIONI - SIMPOSI – INAUGURAZIONE

	09:00	Apertura Segreteria
P	10:00 - 11:00	Aula Pisa Gruppo di Studio Scienze di Base Coordinatore: Marco de Curtis
R	10:30 - 13:30	Aula Genova Gruppo di Studio Commissione Genetica Coordinatore: Amedeo Bianchi
O	10:30 - 13:00	Aula Amalfi Riunione programmatica per la costituzione del Gruppo di Studio Epilessia dell'Anziano Coordinatori: Walter Merella - Giancarlo Muscas
G	10:30 - 13:00	Aula Venezia Gruppo di Studio Epilessia e Funzioni Psiciche Coordinatore: Luigi Maria Specchio
R	11:00 - 12:00	Aula Tirreno Gruppo di Studio Convulsioni Neonatali Coordinatore: Massimo Mastrangelo
A	11:00 - 13:00	Aula Adriatico Commissione per la chirurgia dell'Epilessia Coordinatore: Giorgio Lo Russo
M	13:00 - 14:00	Colazione di lavoro AUDITORIUM
M	14:00 - 15:30	Simposio PFIZER ITALIA L'alleanza terapeutica, scenario elettivo nella cura dell'epilessia
A	15:30 - 16:00	Pausa caffè



16:00 - 17:30

Simposio NOVARTIS FARMA
Epilessia e tumori cerebrali

18:00 - 19:30

Simposio JANSSEN-CILAG
Farmaci antiepilettici: Evidence Based Medicine e pratica clinica

20:00

Cerimonia Inaugurale
Lettura Magistrale
How do epileptic seizures stop
Solomon Moshè (New York, USA)

21:00

Cena di Benvenuto
Opera della Primaziale Pisana

P

R

O

G

R

A

M

M

A



Domenica 4 giugno

Giornata a Tema: EFFETTI DELLE ANOMALIE EEG INTERCRITICHE

Responsabili: Bernardo Dalla Bernardina, Guido Rubboli

AUDITORIUM

P

08:30 - 08:45

Introduzione

Bernardo Dalla Bernardina (Verona)
Guido Rubboli (Bologna)

R

I Sessione

Moderatori:
Mario Manfredi (Roma)
Paolo Tinuper (Bologna)

O

08:45 - 09:15

Quando un'anomalia EEG può essere definita intercritica?
Bernardo Dalla Bernardina (Verona)

G

09:15 - 09:45

Anomalie EEG intercritiche, area epilettogena ed attività critica
Laura Tassi (Milano)

R

09:45 - 10:15

Effetti delle anomalie EEG intercritiche in relazione alla loro topografia
Guido Rubboli (Bologna)

A

10:15 - 11:30

Visione Poster e pausa caffè

II Sessione

Moderatori:
Maurizio Elia (Troina, EN)
Lucia Fusco (Roma)

M

11:30 - 12:00

Funzioni cognitive ed anomalie EEG intercritiche
Giuseppe Gobbi (Bologna)

M

12:00 - 12:30

Anomalie EEG intercritiche e disturbi comportamentali
Pierangelo Veggiotti (Pavia)


A

12:30 - 13:00

Attività EEG "intercritica" e sonno
Carlo Alberto Tassinari (Bologna)

13:00 - 14:00

Colazione di lavoro



III Sessione

Moderatori:

Francesco Pisani (Messina)

Stefano Seri (Roma)

14:00 - 14:30

Trattare le anomalie EEG intercritiche?

Giuseppe Capovilla (Mantova)

Giangennaro Coppola (Napoli)

Dario Pruna (Cagliari)

14:30 - 15:00

Discussione Generale

15:00 - 16:30

Comunicazioni sul tema

Valutatori:

xxxxx

xxxxx

15:00 - 15:15

Quantificazione delle dinamiche spazio-temporali dell'EEG di superficie di pazienti affetti da epilessia

U. Aguglia, F. La Foresta, A. Latella, F.C. Morabito (Reggio Calabria, Catanzaro)

15:15 - 15:30



Attività rapida parossistica nel sonno NREM: prevalenza, inquadramento sindromico e significato prognostico in una popolazione di 550 pazienti adulti
J. Fattouch, C. Di Bonaventura, F. Mari, G. Egeo, A.E. Vaudano, F. Bonini, M. Prencipe, M. Manfredi, A.T. Giallonardo (Roma, Pozzilli - IS)

15:30 - 15:45

La registrazione del mattino aumenta la sensibilità dell'EEG nei pazienti con epilessia mioclonica giovanile (JME)

A. Labate, R. Ambrosio, M. Sturniolo, E. Colosimo, U. Leggio, F. Pucci,

A. Quattrone, A. Gambardella (Catanzaro, Cosenza)

15:45 - 16:00

La diagnosi differenziale degli episodi parossistici notturni in una popolazione pediatrica con Sindrome da Inattenzione/Iperattività (ADHD)

R. Silvestri, A. Gagliano, R. Conduurso, I. Aricò, T. Calarese, G. Tortorella (Messina)

P

R

O

G

R

A

M

M

A



Domenica 4 giugno

P

16:00 - 16:15

Stati epilettici autonomici ricorrenti e anomalie epilettiformi persistenti e multifocali non sono predittivi di deficit neurologici o cognitivi a lungo termine nei soggetti con Panayiotopoulos Syndrome
N. Specchio, L. Fusco, F. Vigevano (Roma)

R

16:15 - 16:30

Le epilessie parziali idiopatiche infantili che sviluppano un ESES/LKS: difficoltà nel "timing" diagnostico e terapeutico
L. Volpi, C. Biolcati, A. Biancardi, G. Faggioli, B. Bernardi, D. Fulitano, G. Rubboli, C.A. Tassinari (Bologna)

O

16:30 - 17:30

Visione Poster e pausa caffè

Termine dei Lavori Scientifici

G

17:30 - 19:00

Simposio UCB-PHARMA
La terapia farmacologica delle epilessie:una scelta important

R

A


M

M

A

POSTER

Effetti delle anomalie EEG intercritiche



Valutatori:

XX
XXX
XXX
XXX

- EEG01  Delezione 22q13 e POCS
A. Arbizzani, G. Giana, M. Santucci, A. Posar, S. Sangiorgi, A. Parmeggiani (Bologna)
- EEG02 Anomalie elettroencefalografiche rolandiche e disturbi cognitivi: un approccio multidimensionale alla complessità clinica di un caso
A. Boni, M. Filippini, F. Masina, A. Pini, M. Giannotta, P. Visconti, A. Guerra, G. Gobbi, A. Pettinato (Bologna)
- EEG03 Valore prognostico delle anomalie epilettiche intercritiche in pazienti con epilessia focale: studio di casistica
E. Cesnik, E. Fallica, E. Antiga, N. Casula, V. Govoni, C. Monetti, M.R. Tola (Ferrara)
- EEG04 Sviluppo del linguaggio in bambini con DSL e anomalie parossistiche nel sonno N-REM trattati con Valproato di Sodio
G. Cristofori, F. Fabbro, A. Francescutto, P. De Fabritiis, E. Bomben (San Vito al Tagliamento - PN)
- EEG05 Anomalie EEG parossistiche in bambini con disturbo specifico del linguaggio
R. Epifanio, N. Zanotta, C. Rigoletto, M. Petrucci, M. Molteni, C. Zucca (Bosisio Parini - LC)
- EEG06 Lesione talamica unilaterale precoce associata ad epilessia e punte-onda continue durante il sonno lento: descrizione di un caso
A. Filippini, D. Fongaro, G. Lanzo, A. Amantini, M. Papini (Firenze)
- EEG07  Afasia epilettica ad esordio precoce e anomalie eeg bitemporali
E. Granocchio, S. Cardinali, A. Faggio, G. Lanzi, P. Veggiotti (Garbagnate Milanese, Pavia)
- EEG08 Disturbi dell'apprendimento, epilessia e punte-onda continue nel sonno
A. Parmeggiani, I.L'Erario, A. Posar, M. Santucci, (Bologna)
- EEG09  Quantificazione ispettiva ed automatica dell'attività epilettica intercritica
P. Li Voti, M. Falla, P. Pulitano, L. Davì, N. Accornero, O. Mecarelli (Roma)

P

O

S

T

E

R



Domenica 4 giugno

P


O

S

T

E


R

- EEG10  Epilessia occipitale dell'infanzia complicata con punte-onda continue nel sonno: evoluzione neuropsicologica
G. Magnani, A. Posar, L. Gamberini, G. Barcia, A. Parmeggiani (Bologna)
- EEG11 "ESES" atipico nell'età adulta: caratteristiche elettrocliniche e studio SPECT critico
F. Mari, C. Di Bonaventura, J. Fattouch, G. Egeo, A.E. Vaudano, F. Bonini, M. Manfredi, M. Prencipe, A.T. Giallonardo (Roma, Pozzilli - IS)
- EEG12 Attività epilettiforme intercritica, disturbo cognitivo e Levetiracetam
A. Russello, A. Vetro, G. Mossuto (Agrigento)
- EEG13 Perdite di coscienza: quando l'EEG insinua il dubbio...
L. Zinno, A. Arisi, M. Guarneri (Cremona)
- EEG14 Eemicrania come effetto delle anomalie EEG intercritiche
M. Piccioli, D.G.A. Kasteleijn Nolst-Trenite, P. Tisei, M.A. Latella, M.Tasillo, M. Ferraldeschi, C. Buttinelli (Roma)

Lunedì 5 giugno

Giornata a Tema Libero

Responsabili: Marco de Curtis, Antonio Gambardella, Giorgio Lo Russo, Dario Pruna



AUDITORIUM

WORKSHOP

Simbiosi clinico-sperimentale: come e cosa si può imparare dalle procedure per la chirurgia delle epilessie

08:30 - 10:00

Incontro dibattito con gli esperti

Moderatori:

Marco de Curtis (Milano)

Pierpaolo Quarato (Pozzilli - IS)

Studio neurofisiologico pre-chirurgico

Analisi del segnale neurofisiologico

Procedure chirurgiche

Utilizzo del materiale post-chirurgico per studi morfologici, biochimici, elettrofisiologici e di genetica

Discussants:

Massimo Avoli (Roma - Montreal)

Roberto Fornai (Pisa)

Roberto Mai (Milano)

Giorgio Lo Russo (Milano)

Ferruccio Panzica (Milano)

Davide Mei (Pisa)

Roberto Spreafico (Milano)

10:00 - 11:00

Visione Poster e pausa caffè

11:00 - 12:30

Comunicazioni sul tema - Sessioni Parallele

Auditorium: Scienze di Base

Moderatori:

Marco de Curtis (Milano)

Oriano Mecarelli (Roma)

11:00 - 11:15



Neurosteroidi ed epilettogenesi: evidenze a favore di una relazione tra induzione dell'enzima P450sc α e durata della fase di latenza nel modello della pilocarpina

E. Baldelli, D. Longo, I. Zini, M. Zoli, M. Avoli, G. Biagini (Modena, Roma)

P

R

O

G

R

A

M

M

A



Lunedì 5 giugno

P

11:15 - 11:30

Ruolo del Locus Coeruleus nell'epilettogenesi secondaria dopo stato epilettico limbico

F. Giorgi, G. Mauceli, C. Tassorelli, F. Blandini, G. Lazzeri, L. Murri, F. Fornai (Pisa, Pavia, Pozzilli - IS)

R

11:30 - 11:45

Neurogenesi nel giro dentato nell'epilessia temporale farmacoresistente

M. Giulioni, E. Pozzati, M. Zucchelli, G. Rubboli, I. Volpi, P. Tinuper, F. Bisulli, G.L. Marucci, M. Paradisi, M. Fernandez, I. Giardino, I. Calza', C.A. Tassinari, F. Calbucci (Bologna)

O

11:45 - 12:00

Interazione reciproca tra Malattia di Parkinson ed epilessia limbica in diversi modelli sperimentali

G. Lazzeri, F. Giorgi, M. Ferrucci, L. Bassi, I. Bonaccorsi, M.G. Alessandri, L. Murri, F. Fornai (Pisa, Pozzilli - IS)

G

12:00 - 12:15

Effetto anticonvulsivante della neurotossina botulinica

F. Antonucci, E. Novelli, Y. Bozzi, M. Caleo (Pisa)

R

12:15 - 12:30

L'assenza del recettore noradrenergico $\alpha 1B$ protegge dall'epilessia

C. Pizzanelli, F. Giorgi, G. Lazzeri, F. Fulceri, L. Murri, F. Fornai (Pisa)

A

Aula Fermi: Terapie Antiepilettiche

Moderatori:

Agostino Baruzzi (Bologna)

Giancarlo Muscas (Firenze)

M

11:00 - 11:15

Monoterapia con carbamazepina e oxcarbazepina: effetti sulle funzioni cognitive in pazienti pediatriche con epilessia parziale

M. Cendron, S. Poedri, M. Montanaro, A. Bonetto, M. Vecchi, C. Boniver (Padova)


M

11:15 - 11:30

Consumi dei farmaci antiepilettici in Lombardia. Due modelli per il calcolo della prevalenza dell'epilessia

E. Beghi, P. Basso, M. Dell'Oca, E. Ubiali, G. Avanzini a nome di Epinetwork (Milano, Gallarate, Bergamo)

A



- 11:30 - 11:45  Influenza dei polimorfismi genetici della MTHFR e dei farmaci antiepilettici sullo schema di supplemento di folati in pazienti epilettici con iperomocisteinemia
V. Belcastro, G. Gorgone, D. Caccamo, D. Italiano, L.R. Pisani, G. Giacobbe, P. Striano, G. Oteri, R. Ientile, F. Pisani (Messina, Napoli)
- 11:45 - 12:00  I potenziali evento-correlati nello studio dell'effetto a breve termine del Levetiracetam sulle funzioni cognitive di pazienti con epilessia di nuova diagnosi
G. Boero, M. Guido, T. Di Claudio, O. Castriota, M. Stuppiello, L.M. Specchio (Foggia)
- 12:00 - 12:15 La dieta chetogena modifica l'eccitabilità corticale e l'EEG nell'uomo normale
R. Cantello, C. Varrasi, C. Civardi, R. Tarletti, M. Cecchin, A. Collini, G. Bellomo, F. D'Andrea, F. Monaco (Novara)
- 12:15 - 12:30 Proposta di utilizzo di un "nuovo" consenso informato all'atto medico nella terapia antiepilettica in pazienti in età evolutiva
A.N. Polito, C. Pomara, A. Delleria, A. Spina (Foggia)
- 12:30 - 13:30 **Assemblea dei Soci**
- 13:30 - 14:30 Colazione di lavoro
- 14:30 - 17:30 **Comunicazioni sul tema - Sessioni Parallele**
- Auditorium: Clinica Adulti**
- Moderatori:**
Anna Teresa Giallonardo (Roma)
Salvatore Striano (Napoli)
- 14:30 - 14:45  Concordanza interosservatore nella diagnosi video-polisonnografica di epilessia frontale notturna
I. Naldi, L. Vignatelli, F. Bisulli, F. Provini, A. Zaniboni, L. Licchetta, F. Pittau, P. Montagna, P. Tinuper (Bologna)

P

R

O

S

R

A


M

M

A



Lunedì 5 giugno

14:45 - 15:00  Manifestazioni parossistiche motorie epilettiche e non epilettiche: la punta di un iceberg nella storia naturale delle demenze
G. d'Orsi, V. Demaio (TFNP), M. Petruzzellis, L. Ricchiuti, K. Pinto, M.G. Minervini (Bisceglie - Ba)

P

15:00 - 15:15 Frequenza e caratteristiche dell' associazione epilessia e Rem Sleep Behaviour Disorder in 74 soggetti ultrasessantenni affetti da epilessia
R. Manni, M.Terzaghi, E. Zambrelli, V. Rustioni, D. Marchese (Pavia)

R

15:15 - 15:30 Caratterizzazione sindromica dell'epilessia del lobo temporale bilaterale
A. Mascia, G. Di Gennaro, A. Sparano, G.N. Meldolesi, A. Picardi, L.G. Grammaldo, V. Esposito, P.P. Quarato (Pozzili - IS, Roma)

O

15:30 - 15:45 Modificazioni della Personalità dovute ad Epilessia: Applicazione di una nuova Rating Scale
C.R.M. Massaro, G. Ruggiero, C. Cammeo, G. Candelieri, M. Magnifico, A. Bellomo (Foggia, Bari)

G

R

Aula Fermi: Pediatria e Chirurgia

Moderatori:

Stefano Francione (Milano)

Carla Marini (Pisa)

A

14:30 - 14:45 L'epilessia in bambini ed adolescenti con autismo
R. Canitano, G. Vatti, V. Scandurra, R. Rocchi (Siena)


M

14:45 - 15:00 Epilessia ed anomalie epilettiformi: associazione con i disturbi dello spettro autistico
G. Pustorino, M. Spanò, D. Bellantone, F. Bitto, D. Sgro, G. Tricomi, G. Di Rosa, A. Adamo, M. Bonsignore, A. Spina, E. Germanò, A. Gagliano, G. Tortorella (Messina, Foggia)

M

15:00 - 15:15 Sindrome di Dravet: aspetti clinici e elettroencefalografici in 20 pazienti e correlazione genotipo-fenotipo
F. Ragona, E. Freri, S. Binelli, I. De Giorgi, F. Madia, F. Zara, S. Franceschetti, T. Granata (Milano, Genova)

A



- 15:15 - 15:30  La 6q terminal deletion realizza una sindrome elettroclinica e neuroradiologica peculiare
P. Striano, M. Fichera, R. Gaggero, A. Coppola, L. Castiglia, O. Galesi, M. Malacarne, M. Pierluigi, C. Amato, M.M. Rinaldi, M. Pintaudi, E. Nicolella, S.A. Musumeci, C. Romano, S. Majore, P. Grammatico, F. Zara, F. Faravelli, S. Striano, M. Elia (Genova, Napoli, Roma, Troina - EN)
- 15:30 - 15:45  Applicazione del metodo Statistical Parametric Mapping (SPM) all'imaging SPECT durante crisi farmacologicamente provocate nello studio delle epilessie temporali ed extratemporali
C. Barba, D. Di Giuda, M. Totaro, D. Policchio, G. Colicchio (Roma)
- 15:45 - 16:15 Visione Poster e pausa caffè
- Auditorium: Clinica Adulti**
Moderatori:
Antonio Gambardella (Catanzaro)
Raffaele Rocchi (Siena)
- 16:15 - 16:30 Analisi video-poligrafica degli spasmi epilettici ad esordio in età adulta
M.G. Minervini, V. Demaio (TFNP), G. d'Orsi (Bisceglie - BA)
- 16:30 - 16:45 Comportamenti emozionali critici
E. Gardella, F. Rondelli, M. Stanzani Maserati, G. Rubboli, S. Francione, L. Tassi, R. Caterina, M. Costa, G. Lo Russo, P.E. Ricci Bitti, C.A. Tassinari (Bologna, Milano)
- 16:45 - 17:00 Depressione, ansia e variabili cliniche dell'epilessia in pazienti con epilessia del lobo temporale farmacoresistente
G.N. Meldolesi, A. Picardi, P.P. Quarato, L.G. Grammaldo, V. Esposito, A. Mascia, A. Sparano, P. Morosini, G. Di Gennaro (Pozzili - IS, Roma)
- 17:00 - 17:15 Fattori prognostici in 170 pazienti con epilessia temporale mesiale (ETM)
F. Pittau, F. Bisulli, L. Licchetta, I. Naldi, P. Avoni, A. Parmeggiani, M. Santucci, J.E. Fares, R. Mai, L.Tassi, A. Gambardella, A. Quattrone, A. Baruzzi, P.Tinuper (Bologna, Milano, Catanzaro)

P

R

O

S

R

A

M

M

A



Lunedì 5 giugno

17:15 - 17:30

Epilessia intrattabile del lobo temporale mesiale: possibile associazione con rilevamento di HHV-6 in un sottogruppo di pazienti
R. Rocchi, G.P. Vatti, C. Miracco, A. Mariottini, D. Moschettini, M. Balestrieri, I. Monciatti, S. Mannucci, B. Pucci, D. Donati (Siena)

P

Aula Fermi: Pediatria e Chirurgia

Moderatori:

Daniela Buti (Firenze)

Giorgio Lo Russo (Milano)

R

15:15 - 16:30

Modificazioni nel tempo della memoria in pazienti con epilessia del lobo temporale sottoposti ad intervento neurochirurgico
L.G. Grammaldo, T. Giampà, M. De Risi, P.P. Quarato, A. Picardi, A. Mascia, A. Sparano, N.G. Meldolesi, F. Sebastiano, V. Esposito, G. Di Gennaro (Pozzilli - IS, Roma)

O

G

16:30 - 16:45

Valutazione volumetrica dell'encefalo, corteccia cerebrale ed ippocampo in pazienti con epilessia del lobo temporale. Correlazione con parametri clinici e neuropsicologici
G. Vatti, R. Galli, B. Pucci, S. Passero, R. Rocchi (Siena)

R

16:45 - 17:00



Pattern EEG intercritici e critici della displasia corticale focale tipo Taylor
G. Didato, L. Tassi, F. Cardinale, L. Castana, M. Cossu, S. Francione, R. Mai, L. Nobili, I. Sartori, G. Lo Russo (Milano)

A

17:00 - 17:15



Variazioni cognitive post-chirurgiche in bambini con epilessia farmaco-resistente
C. Quattropiani, P. Scarpa, G. Zanardi, F. Pelle, S. Francione, G. Lo Russo, G. Bottini (Milano, Pavia)

M


17:15 - 17:30



Modificazioni emodinamiche del talamo in corso di attività critiche: differenti pattern fMRI in pazienti con crisi parziali e generalizzate
A.E. Vaudano, C. Di Bonaventura, M. Carnì, J. Fattouch, F. Mari, G. Egeo, F. Bonini, P. Pantano, W. Nucciarelli, G. Gareffa, B. Maraviglia, L. Bozzao, M. Manfredi, A.T. Giallonardo (Roma)

M

A



AUDITORIUM

WORKSHOP Epilessia e Guida In collaborazione con l'AICE

17:30 - 19:00	<p>Moderatori: Raffaele Canger (Milano) Renato Galli (Pisa) Claudia Gambetti (Firenze)</p>
17:30 - 17:50	<p>La legislazione nazionale ed internazionale Ettore Beghi (Monza - MI)</p>
17:50 - 18:10	<p>Strumenti per la valutazione del rischio alla guida Franco Ferrillo (Genova)</p>
18:10 - 18:30	<p>Il punto di vista della persona con epilessia Giovanni Battista Pesce - AICE (Bologna)</p>
18:30 - 19:00	<p>Discussione e conclusione</p>
21:00	<p>Cena di Gala Tenuta di San Rossore, Villa del Gombo</p>

P

R

O

G

R

A

M

M

A




POSTER

Tema Libero


Valutatori:

A. Bianchi (Arezzo), M. P. Canevini (Milano), G. Colicchio (Roma),
C.A. Galimberti (Pavia), F. Monaco (Torino), V. Sofia (Catania),


Chirurgia

- P
O
S
T
E
R
- TL01  Aura uditiva in crisi focali dopo trattamento chirurgico di resezione temporale antero-mesiale per epilessia temporale farmacoresistente
M. Alessandria, M. Vedovello, G. Rubboli, L.Tassi, L. Volpi, M. Giulioni, R. Michelucci, G. Zaccara, P. Tinuper, F. Bisulli, C.A. Tassinari (Bologna, Milano, Firenze)
- TL02 Outcome neuropsicologico del trattamento chirurgico dell'epilessia del lobo temporale in età pediatrica: presentazione di 6 casi
S. Sartori, M. Cendron, C. Boniver, I. Toldo, R. Mai, G. Lo Russo, M. Vecchi (Padova, Milano)
- TL03 Angiomi cavernosi cerebrali ed epilessia: rilievi clinici e trattamento in 20 casi
P. Banfi, E. Guaschino, M.L. Delodovici, S. Peron, G. Tomei, G. Bono (Varese)
- TL04 Evoluzione cognitiva di una bimba sottoposta ad intervento di emisferotomia destra all'età di 5 anni
P. Vigliano, G. Margary, I. Bagnasco, R. Blé, R. Mandarà, L. Jarre (Torino)

Imaging


- TL05 Anomalie della sostanza bianca nella Sclerosi Tuberosa Complessa: descrizione di 27 Pazienti
R. Chifari, A. Piazzini, K. Turner, L. Caverni, A. Formenti, A. Gorio, R. Canger M.P. Canevini (Milano)
- TL06  Spect intercritica e farmacoresistenza: uno studio di correlazione in una popolazione di pazienti affetti da epilessia parziale
G. Gorgone, V. Belcastro, V. Drago, S. Gennaro, G. Restifo Pecorella, D. Italiano, L.R. Pisani, G. Oteri, S. Baldari, F. Pisani (Messina)
- TL07 Afasia ictale come manifestazione di stato di male epilettico parziale provocato dal sanguinamento di un cavernoma: ruolo diagnostico del neuroimaging
F. Sperli, A. Romigi, F. Placidi, F. Izzi, A. Cervellino, F. Corte, S. Zannino, K. Grossi, M.G. Marciani (Roma)

Lunedì 5 giugno



TL08 Ruolo della 18FFDG-PET e dell'analisi SPM nell'epilessia frontale ad esordio in età infantile
C. Garone, M. Farsad, C. Pettinato, C. Nanni, J. Sarajlija, E. Malaspina, F.C. Moscano, R. Franchi, S. Fanti, E. Franzoni (Bologna)

Clinica Adulti

TL09  Eterogeneità intraindividuale delle manifestazioni critiche emozionali in pazienti con epilessia del lobo temporale
M. Stanzani-Maserati, F. Rondelli, E. Gardella, G. Rubboli, S. Francione, L. Tassi, R. Caterina, M. Costa, G. Lo Russo, P.E. Ricci Bitti, C.A. Tassinari (Bologna, Milano)


TL10 Spettro di espressioni emozionali nelle crisi del lobo temporale
F. Rondelli, E. Gardella, M. Stanzani-Maserati, G. Rubboli, S. Francione, L. Tassi, R. Caterina, M. Costa, G. Lo Russo, P.E. Ricci Bitti, C.A. Tassinari (Bologna, Milano)

TL11 Attenzione, pianificazione, memoria ed organizzazione visuo-spaziale nell'epilessia generalizzata idiopatica: studio caso-controllo
I. Bagnasco, P. Vigliano, S. Sanfilippo, A. Perino, L. Jarre (Torino)


TL12 Qualità di vita in pazienti anziani con epilessia
E. Bertini, E. Rosati, B. Chiocchetti, V. Bessi, G.C. Muscas (Firenze)

TL13 Disturbi psichiatrici nelle epilessie parziali dell'età evolutiva
M. Brinciotti, M. Matricardi, L. Cantonetti (Roma)

TL14 Su un caso di epilessia con crisi vegetative. Riflessioni sulle interazioni epilessia-sistema cardiovascolare e sugli eventi "pseudosincopali" in relazione alla SUDEP
R. Campostrini, M. Falcini, P. Forleo, P. Palumbo, A. Cantini (Prato)

TL15  Aspetti clinici del Miocloni Negativo Epilettico
G. Cantalupo, M. Stanzani Maserati, S. Meletti, G. Rubboli, C.A. Tassinari (Bologna)

TL16 Sindrome Di Jeavons (EMA): un case report
M.R. D'Argenio, M. Feleppa (Benevento)

TL17  Evoluzione a lungo termine dell'EEG nella Malattia di Unverricht-Lundborg
E. Ferlazzo, A. Magaudda, V.H. Nguyen, P. Genton (Messina, Marsiglia)

P

O

S

T

E

R



Lunedì 5 giugno

P





O


S




T

E

R

- TL18  Sintomi uditivi nell' epilessia parziale e dominanza emisferica per il linguaggio: descrizione di un caso con afasia crociata
I. Florindo, E. Bortone, L. Cattaneo, L. Concari, S. Montepietra, G. Pavesi, E. Sasso, V. Pietrini (Parma)
- TL19  Fotosensibilità ed epilessia del lobo occipitale
F. Mazziotta, G. Vitale, R. Verniccio, E. Biondi, A. Pulvirenti, S. Incardona, V. Sofia, R. Biondi (Catania)
- TL20 Studio video-EEG di un caso di attacchi di panico di origine epilettica associati a crisi ipercinetiche notturne
F. Pizza, E. Parma, A. Casalena, G. Ambrosetto (Bologna)
- TL21 Mioclonie recidivanti: un caso di epilessia mioclonica in adulto, di difficile inquadramento
W. Merella (Cagliari)
- Clinica Pediatrica**
- TL22 Epilessia Mioclonica Giovanile ed EEG focale: descrizione di un caso con studio genetico
A. Bartocci, M. Elia, C. Tiacci, F. Calì, G. Perticoni (Perugia, Troina - EN)
- TL23 Overlap fenotipico tra JME e IPOE: descrizione di una famiglia
F. Bonini, C. Di Bonaventura, J. Fattouch, F. Mari, G. Egeo, A.E. Vaudano, M. Prencipe, M. Manfredi, A.T. Giallonardo (Roma, Pozzilli - IS)
- TL24  Monitoraggio video-EEG nell'epilessia occipitale idiopatica dell'età evolutiva
L. Cantonetti, M. Brinciotti, M. Matricardi, A. Mittica (Roma)
- TL25  Epilessie secondarie a tumori sovratentoriali a esordio nei primi tre anni di vita
F. Fazzini, M.L. Garrè, C. Milanaccio, A. Cama, R. Gaggero (Genova)
- TL26 Amartoma ipotalamico e sindrome di Pallister-Hall: un caso clinico atipico
E. Finotti, S. Zanato, M. Vecchi, C. Boniver (Padova)
- TL27 Aciduria argininosuccinica ed epilessia: review di 8 casi
D. Grioni, M. Contri, R. Parini, F. Furlan (Monza)
- TL28 Ritardo di linguaggio secondario a regressione precoce di origine epilettica
S. Mangano, A. Fontana, A. Barbagallo, C. Muratore, D. Labbate (Palermo)



- TL29 Crisi gelastiche: analisi clinica e video-EEG di un caso pediatrico con focolaio frontale
M. Montalto, M. Impastato, A. Lo Bue, A. Sorrentino, A. Barbagallo, S. Mangano (Palermo)
- TL30 Follow-up clinico, EEGrafico e neuroradiologico di un caso atipico di Sindrome di Rasmussen
A. Petrucci, E. Barbero, U. Massazza, A. Morra, G.A. Rivadossi, D. Barbagli, G. Gusmaroli (Biella)
- TL31 Spettro clinico-epilettico nelle malformazioni della corteccia cerebrale di tipo focale e nella sclerosi tuberosa in età pediatrica
I. Pieri, R. Vittorini, S. Germanà, A. Boella, G. Capizzi (Torino)
- TL32  Sindrome di West: descrizione di tre casi idiopatici
M. Pintaudi, M.G. Baglietto, A. Pessagno. R. Gaggero (Genova)
- TL33 Manifestazioni parossistiche e sindrome X-fragile
G. Santangelo, F. Consolo, E. Trapolino, F. Vanadia, E. Vanadia, D. Buffa, S. Bona, R.M. Gliannitto, D. Pandolfo (Palermo)
- TL34 Sindrome di Rubinstein-Taybi ed epilessia: descrizione di un caso clinico
G. Terranova, V. Cozzo, M. Terranova, C. Licata, G. Stranci (Palermo, Roma)
- TL35 Crisi focale ad esordio temporale in età neonatale: documentazione Video-EEGrafica di un caso
M. Vecchi, M. Franzoi, A. Suppiej, C. Boniver (Padova)
- TL36  Polipunte rapide diffuse durante sonno lento nell' epilessia con assenze giovanili: caso clinico
R. Vernicchio, G. Vitale, A. Pulvirenti, F. Mazziotta, S. Incardona, E. Biondi, G. M. Miano, V. Sofia (Catania)
- TL37 Epilessia a parossismi rolandici: pattern critici clinici e infraclinici in 10 pazienti
A. Vignoli, F. Beccaria, D. Pruna, T. Pisano, M.P. Canevini, R. Canger, G. Capovilla (Milano, Mantova, Cagliari)
- TL38  Utilità diagnostica dell'EEG in sonno da siesta in un campione di pazienti con epilessia mioclonica giovanile
G. Vitale, A. Pulvirenti, F. Mazziotta, R. Vernicchio, E. Biondi, G.M. Miano, V. Sofia, M. Zappia (Catania)

P

O

S

T

E

R



Lunedì 5 giugno

P


O


S

T

E

R

- TL39 Amartoma ipotalamico: aspetti clinici e strategie terapeutiche
R. Vittorini, I. Pieri, P. Peretta, P. Ragazzi, G. Capizzi (Torino)
- TL40  Encefalopatia epilettica e Sindrome di Down: descrizione di due casi clinici e confronto con i dati della letteratura
E. Zucchini, I. L'Erario, M.C. Scaduto, M. Santucci, A. Parmeggiani (Bologna)
- TL41 Gemelli monozigoti discordanti per epilessia fotosensibile: possibile ruolo dei fattori ambientali nella correlazione genotipo-fenotipo
C. Cerminara, R. Bombardieri, M. Pinci, L. Gennaro, M. Balestri, P. Curatolo (Roma)
- Farmaci antiepilettici**
- TL42 Epilessia del lobo temporale mesiale e farmaci antiepilettici di nuova generazione in terapia add-on. Esperienza del Centro Epilessia degli Ospedali Riuniti di Bergamo
S. Quadri, G. Chiodelli, C. Foresti, C. Servalli, M. Viscardi, E. Ubiali (Bergamo)
- TL43 Oxcarbazepina: effetti sul profilo lipidico in età evolutiva
J. Sarajlija, C. Garone, S. Gualandi, V. Marchiani, F.C. Moscano, E. Malaspina, I. Cecconi, E. Franzoni (Bologna)
- TL44 Monoterapia alternativa con Levetiracetam in pazienti anziani con epilessia di difficile trattamento: uno studio con 1 anno di follow-up
E. Rosati, E. Bertini, B. Chiocchetti, V. Bessi, G.C. Muscas (Firenze)
- TL45 Aggravamento di crisi parziali indotto da farmaci antiepilettici: a case report
E. Antiga, C. Monaldini, E. Cesnik, E. Fallica, V. Govoni, C. Monetti (Ferrara)
- TL46 Efficacia del Levetiracetam nel trattamento della epilessia mioclonica progressiva associata ad Atrofia Dentato-Rubro-Pallido-Luysiana ad esordio precoce
A. Barbagallo, A. Compagno, M. Montalto, C. Muratore, S. Mangano (Palermo)
- TL47 Efficacia e tollerabilità del Levetiracetam come trattamento add-on in pazienti epilettici. Risultati a lungo termine di uno studio prospettico in aperto
M.A. Bassetti, G. Pauletto, P. Bergonzi, G.L. Gigli (Udine)
- TL48 Uso di Levetiracetam nei pazienti con epilessia ed epatopatia cronica: dati preliminari
L. Bilo, R. Meo, M.F. de Leva, R. De Simone, P. Ruosi, E. Nicoletta, S. Striano (Napoli)



- TL49 Uso dei nuovi farmaci antiepilettici in un ambulatorio generale di NPI
E. Briatore, L. Zitta, S. Calzolari (Cuneo)
- TL50 Profilo di sicurezza del Levetiracetam in un caso di epilessia associata a Morbo di
Moschowitz
R. Bruno Bossio, P. Telarico, D. Coppa, F. Pullano (TNFP) MG. Cugnetto (TNFP) (Cosenza)
- TL51 Efficacia e tollerabilità del Topiramato in pazienti adulti: contributo casistico
G. Caravaglios, E.G. Muscoso, E. Costanzo (Catania)
- TL52  Stato di male focale ed iponatremia severa post-chirurgica in corso di terapia con
Oxcarbamazepina
S. Contardi, L. Volpi, G. Zaccara, G. Rubboli, R. Michelucci, G.C. Muscas, M. Giulioni,
(Bologna, Firenze)
- TL53 Una esperienza di add-on con Levetiracetam in adulti affetti da epilessia parziale
secondariamente generalizzata e generalizzata sintomatica farmacoresistente,
ritardo mentale profondo e encefalopatia pre-postnatale
M. Coppi, L. Azzi, C. Francesconi, L. Redaelli (Cesano Boscone - Mi)
- TL54 Levetiracetam o Oxcarbazepine in monoterapia in bambini con crisi parziali benigne
rolandiche (BECTS): uno studio in aperto, randomizzato, per gruppi paralleli
G. Coppola, E. Franzoni, A. Verrotti, C. Garone, J. Sarajlija, F. Operto, A. Pascotto,
(Napoli, Bologna, Chieti)
- TL55 Descrizione di un caso con Sindrome di Lyell, terapia con Carbamazepina e quadro
plurimalformativo cerebrale: un suggerimento all'utilizzazione dei nuovi farmaci
antiepilettici in monoterapia di prima intenzione?
R. De Simone, G. Spaltro, C. Errico, C. Iani (Roma)
- TL56  Efficacia del Levetiracetam nell'encefalopatia epilettica con punta-onda continua in sonno
M. Falchi, S. Paba, G. Gaspa, M. Meloni, C. Cianchetti, A. Zuddas, D. Pruna (Cagliari)
- TL57 Uso del Levetiracetam negli spasmi infantili di tipo sintomatico: caso clinico con
monitoraggio video-EEG
R. Gaggero, M. Pintaudi, M. Mancardi, T. Priolo, M.G. Baglietto (Genova)

P

O

S

T

E

R



Lunedì 5 giugno

P

TL58 Alterazioni dei livelli sierici di ormoni della sfera riproduttiva, cortisolo e dei droepiandrosterone solfato (DHEAS) in donne con epilessia in trattamento: ruolo dei farmaci antiepilettici e della frequenza delle crisi
C.A. Galimberti, F. Magri, F. Copello, C. Arbasino, L. Cravello, M. Casu, V. Patrone, P. Perucca, G. Murialdo (Pavia, Genova)



TL59 Interazione farmacologica tra ACTH e trattamento antiepilettico: descrizione di un caso clinico
V. Gentile, I. Cecconi, M. Contin, A. Parmeggiani (Bologna)

O

TL60 Il Levetiracetam nella pratica clinica in N.P.I.A.
R. Granato, G. Corvino, F. Guarino, E. Guarin, (Aversa - CE)

S

TL61 Monoterapia con Levetiracetam nelle epilessie dell'adulto: follow-up della nostra casistica
F. Habetswallner, A. Fels, F. Marrosu, G. De Joanna, V. Rossi (Napoli, Cagliari)

T

TL62 Levetiracetam in una paziente con encefalopatia ricorrente (case report)
P. Locatelli, E. Venturelli, M. Licini, C. Capello, D. Coppini, A. Pan, S. Buzio, A. Padovani (Brescia)

E

TL63 Levetiracetam in monoterapia nelle epilessie parziali benigne dell'infanzia
M.L. Margiotta, S. Patanè (Maglie - LE)


R


TL64 Personalizzazione della terapia farmacologica in pazienti con trapianto di fegato ed epilessia
P. Maritato, M. Baldini, E. Bartolini, V. Pelliccia, C. Frittelli, S. Jensen, A. Iudice (Pisa)

TL65 Terapia con Levetiracetam in pazienti con tumore cerebrale ed epilessia
M. Maschio, F. Albani, A. Baruzzi, A. Zarabla, L. Dinapoli, A. Pace, A. Pompili, . C.M Carapella, F. Cattani, E. Occhipinti, B. Jandolo, (Roma, Bologna)

TL66 Levetiracetam in add on nel trattamento dell'epilessia mioclono-astatica (MAE): un caso clinico
P. Miottello (Bassano del Grappa - TV)

TL67 Efficacia del Sulthiame nel trattamento di crisi focali farmaco-resistenti in un soggetto con Sclerosi Tuberosa
R. Nardello, L. Carbonaro, G. Tripi, S. Mangano (Palermo)



- TL68 Valutazione a lungo termine del passaggio da Carbamazepina a Oxcarbazepina in soggetti affetti da epilessia
A. Ortenzi, A. Paggi, N. Foschi (Ancona)
- TL69 Levetiracetam in add-on nell'epilessia farmaco-resistente in due casi di Sindrome di Rett
S. Patanè, M.L. Margiotta (Lecce)
- TL70  Impatto cognitivo di OXC e LEV su pazienti epilettici: dati preliminari di uno studio Pilota
P. Penza, M. Carbonaro, S. Sorrentino, E. Nicoletta, P. Ruosi, N.A. Fragassi, S. Striano (Napoli)
- TL71 Efficacia e tollerabilità del Levetiracetam in bambini ed adolescenti.
Studio retrospettivo in pazienti con epilessia farmaco-resistente
P. Rasmini, D. Besana (Alessandria)
- TL72 Efficacia del Levetiracetam nel trattamento dello stato di male elettrico nel sonno in epilessie parziali refrattarie: descrizione di due casi
P. Ricciardelli, E. Scarpa, M. Manzi, D. Passarelli (Faenza - RA)
- TL73 Efficacia del trattamento con Acido Valproico in una paziente affetta da epilessia e attacchi di vomito ciclico
A. Romigi, F. Sperli, F. Placidi, F. Izzi, A. Cervellino, F. Testa, K. Grossi, S. Zannino, M.G. Marciani (Roma)
- TL74 Levetiracetam in add on in corso di gravidanza: case report
L. Tramacere, A. Colombo, F. Sasanelli (Melegnano - MI)
- TL75 Uso del Levetiracetam in bambini con epilessia focale sintomatica al di sotto dei 3 anni di età
G. Stranci, V. Cozzo, C. Licata, G. Terranova (Palermo)
- TL76 Levetiracetam in età evolutiva: epilessie generalizzate idiopatiche vs epilessie parziali idiopatiche e sintomatiche a confronto in un piccolo campione
E. Tozzi, M.I. Florio, A. Di Fonzo, C. Di Natale, R. Savini (L'Aquila)
- TL77 Levetiracetam in add-on nelle epilessie refrattarie: studio di efficacia clinica e degli effetti sul bisincronismo secondario EEG
N. Zanotta, R. Epifanio, C. Zucca, (Bosisio Parini - LC)

P

O

S


T

E

R



Lunedì 5 giugno


TL78  Efficacia e tollerabilità dell'Oxcarbazepina nel trattamento dell'epilessia tumorale
A. Zarabla, L. Dinapoli, M. Maschio, A. Fabi, A. Mirri, A. Pace, A. Pompili, C.M. Carapella, S. Telera, E. Occhipinti, B. Jandolo (Roma)


TL79 Pazienti "seizure free" con Levetiracetam
G. De Maria, B. Guarneri, L. Valente, L. Antonini (Brescia)

Genetica

TL80 Duplicazione di MECP2 in un soggetto affetto da ritardo mentale grave, assenza del linguaggio e non da spasticità progressiva
R. Ciccone, M. De Gregori, S. Gimelli, A. Contaldo, T. Pramparo, R. Guerrini, F. Sicca, O. Zuffardi (Pavia, Trento, Pisa)

TL81 Caratteristiche elettrocliniche di una famiglia con convulsioni febbrili semplici associata a mutazione con perdita della funzione di SCN1A
E. Colosimo, A. Gambardella, M. Mantegazza, A. Labate, R. Rusconi, E. Schiavon, F. Annesi, R.R. Cassulini, S. Carrideo, R. Chifari, M.P. Canevini, R. Canger, S. Franceschetti, G. Annesi, E. Wanke, A. Quattrone (Catanzaro, Mangone - CS, Milano)

TL82  Inv-dup (15): caratteristiche cliniche ed EEG-grafiche in 3 casi
A. Coppola, M. Pintaudi, P. Striano, M.M. Mancardi, M.G. Baglietto, S. Cavani, C. Cuoco, R. Gaggero, F. Zara, S. Striano (Napoli, Genova)

TL83  Caratteristiche elettro-cliniche di epilessia parziale associata ad anomalia complessa del cromosoma 18 (monosemia 18p11.2pter e trisomia 18q23qter): descrizione di un caso
G. Egeo, C. Di Bonaventura, F. Mari, J. Fattouch, A.E. Vaudano, F. Bonini, M. Prencipe, M. Manfredi, A.T. Giallonardo (Roma, Pozzilli - IS)

TL84 Cromosoma 20 ad anello: studio elettroclinico di 3 osservazioni personali
F. La Briola, F. Darra, M.P. Canevini, A. Vignoli, L. La Selva, E. Fiorini, F. Lazzarotto, B. Dalla Bernardina (Milano, Verona)

TL85 Epilessia e sindrome 18p-
C.Lalli, C. Cerminara, C. Galasso, P. Curatolo (Roma)

P


O

S

T

E

R



TL86 La presenza del polimorfismo M129V del gene PRNP influenza l'insorgenza dell'epilessia del lobo temporale "mild" nelle donne
U. Leggio, A. Labate, I. Manna, E. Colosimo, R. Ambrosio, U. Aguglia, A. Gambardella, (Catanzaro, Cosenza, Reggio Calabria)

TL87 Difetto di trasporto della creatina (deficit CRTR) ed epilessia: descrizione di due casi e breve revisione della letteratura
M.M. Mancardi, M.G. Baglietto, M.C. Schiaffino, U. Caruso, E. Bonioli, A. Rossi, R. Gaggero (Genova)


TL88 Stato dell'arte sulla genetica delle epilessie parziali idiopatiche: epilessia parziale idiopatica in un bambino con traslocazione bilanciata t(13;22)(q22.3;q11.23)
G. Taddeucci, A. Bonuccelli, P. Polacco, E. Tarantino, P. Simi (Pisa)

TL89 Traslocazione sbilanciata X;7 associata a ritardo mentale, macrocefalia ed epilessia
I. Toldo, C. Boniver, S. Sartori, L. Artifoni, P. Drigo (Padova)

TL90 Inversione pericentrica del cromosoma 8 associata a ritardo psicomotorio ed epilessia
S. Zanato, M. Vecchi, A. Suppiej, E. Finotti, C. Boniver (Padova)

Sonno

TL91 Disturbi del sonno in una popolazione di pazienti epilettici
E. Bonanni, M. Baldini, C. Pecori, D. Perini, M. Maestri, A. Iudice, L. Murri (Pisa)

TL92  Valutazione della qualità del sonno in pazienti epilettici sottoposti ad EEG dinamico (AVEEG)
S. Dispenza, M. Mingoia, P. Li Voti, M. Falla, P. Pulitano, N. Accornero, O. Mecarelli (Roma)

TL93 Manifestazioni atipiche in sonno REM in paziente epilettico: valutazione video polisonnografica
P. Dolso, L. Fratticci, M.A. Bassetti, G. Valiante, R. Canesin, G.L. Gigli (Udine)

Stato di Male

TL94 Morte improvvisa in epilessia: rilievi in due casi recenti
M. Di Paolo, P. Maritato, S. Chiarito, F. Gori, L. Pasquali, C. Frittelli, A. Iudice (Pisa)

P

O

S

T

E

R



Lunedì 5 giugno

P

O


S


T

E

R

- TL95 Problemi diagnostici e terapeutici nel management dello stato di male epilettico: la nostra esperienza
G. Chiodelli, C. Foresti, M.C. Servalli, M. Viscardi, S. Quadri, E. Ubiali (Bergamo)
- TL96 Stato di male ricorrente in Encefalopatia di Hashimoto con tiroidite ed ipertiroidismo
S. Montepietra, C. Inglese, I. Florindo, C. Bertolino, U. Scoditti, E. Bortone (Parma)
- TL97 Stato di male epilettico in paziente con emopericardio e arresto cardiaco
Esperienza con Levetiracetam
L. Majello, V. Simonelli, R. Luciano, N. Galdieri (Napoli)
- TL98 Stato emiconvulsivo dopo somministrazione intra-arteriosa di contrasto
T.E. Poloni, P.B. Khat, A. Galli, F. Scalise, F. Imbesi, D. Mariani, M. Ceroni (Monza - MI)
- TL99  Stati di male convulsivi ricorrenti nell'adulto: modalità di presentazione della encefalopatia di Hashimoto?
M. Vedovello, M. Alessandria, N. Fini, C. La Morgia, F. Rondelli, G. Cantalupo, P. Riguzzi, G. Rubboli, L. Volpi, C.A. Tassinari, R. Michelucci (Bologna)
- TL100 Stato di male occipitale in corso di ipertensione arteriosa acuta: manifestazione di encefalopatia ipertensiva?
R. Rossi, R. Gioia, C. Mereu, D. Pinna, M.L. Piras, M.V. Saddi, A. Ticca, S.B. Murgia (Nuoro - SS)
- Miscellanea**
- TL101 Livelli sierici dei neurosteroidi in pazienti con pseudocrisi e ruolo nella diagnostica differenziale
M. Baldini, P. Maritato, G. Moscato, C. Frittelli, S. Jensen, M. Maestri, F. Giorgi, F. Cignoni, E. Bonanni, A. Iudice (Pisa)
- TL102 Crisi epilettiche indotte da tramadolo; descrizione di un caso
P. Benna, R. Colonna, E. Montalenti (Torino)
- TL103 Qualità di vita correlata allo stato di salute in pazienti con epilessia frontale notturna
L. Licchetta, L. Vignatelli, F. Bisulli, I. Naldi, F. Pittau, J.E. Fares, P. Tinuper (Bologna)
- TL104 Aspetti psicopatologici in pazienti con pseudocrisi
M. Maestri, M. Baldini, F. Cignoni, A. Iudice, E. Bonanni, L. Murri (Pisa)



- TL105 Comorbidità cefalea ed epilessia: studio epidemiologico collaborativo
D. Perini, M.P. Prudenzeno, F. S. Giorgi, C. Pecori, A. Iudice, A. La Neve, P. Lamberti
(Pisa, Bari)
- TL106 Manifestazioni "epileptic like" di natura sincopale: caso clinico
A. Pulvirenti, G. Vitale, R. Vernicchio F. Mazziotta, S. Incardona, G. Miano, V. Sofia,
R. Biondi (Catania)
- TL107  Epilessia e depressione Postpartum: 55 pz con Epilessia vs 55 controlli sani
K. Turner, A. Piazzini, A. Franza, R. Canger, R. Chifari, A. Vignoli, E. El Kiky,
C. Fumarola, A.M. Marconi, M.P. Canevini (Milano)
- TL108 Espressione delle importine nell'ippocampo e nella corteccia entorinale durante
l'epilettogenesi
Y. Bozzi, M. Caleo, E. Brilli (Pisa)

P

O

S

T

E

R



Martedì 6 giugno

**Corso di Aggiornamento realizzato grazie al contributo di SANOFI AVENTIS
STRATEGIE TERAPEUTICHE NELLE EPILESSIE GENERALIZZATE**

Responsabili: Renzo Guerrini, Emilio Perucca

I Sessione

Le Epilessie generalizzate ad esordio nell'infanzia

Moderatori:

Carlo Cianchetti (Cagliari)

Antonio Pascotto (Napoli)

P

08:30 - 09:00

Nosologia e storia naturale

Renzo Guerrini (Pisa)

R

09:00 - 09:30

Farmaci antiepilettici: evidenze di efficacia e strategie terapeutiche

Charlotte Dravet (Marsiglia, Francia)

O

09:30 - 10:00

Gli effetti avversi dei farmaci antiepilettici: risultati comparativi e metodologie di valutazione

Federico Vigevano (Roma)

G

10:00 - 11:00

Visione Poster e pausa caffè

R

II Sessione

Le Epilessie generalizzate ad esordio nell'adolescente e nell'adulto

Moderatori:

Giuliano Avanzini (Milano)

Luigi Murri (Pisa)

A

11:00 - 11:30

Nosologia e storia naturale

Roberto Michelucci (Bologna)

M


11:30 - 12:00

Efficacia vs tollerabilità: strategie terapeutiche nell'adolescente e nell'adulto

Emilio Perucca (Pavia)

M

A



III Sessione

La sospensione del trattamento

Moderatori:

Umberto Aguglia (Reggio Calabria)

Alfonso Iudice (Pisa)

12:00 - 12:30	Rischio di recidiva dopo sospensione del trattamento: criteri prognostici Il quadro sindromico - Patrizia Avoni (Bologna) Altri fattori prognostici - Luigi Maria Specchio (Foggia)
12:30 - 12:45	Riduzione di terapia nel paziente adulto e anziano con sindrome di janz: analisi retrospettiva di una casistica V. Chiesa, M.P. Canevini, A. Vignoli, R. Chifari, R. Canger (Milano)
12:45 - 13:15	Discussione Generale
13:15 - 13:30	Chiusura dei Lavori
13:30 - 14:30	Colazione di lavoro

P

R

O

G

R

A

M

M

A



POSTER

Strategie Terapeutiche nelle Epilessie Generalizzate

Valutatore:

C. Marini (Pisa)

P

ST01 Studio retrospettivo sull'uso del Levetiracetam nel trattamento della Epilessia Mioclonica Giovanile

G. Candelieri, A. Mazzeo, B. Lecce, A. Tartarino (Foggia)

R

ST02 Levetiracetam in monoterapia in epilettici con crisi generalizzate: studio preliminare di efficacia e tollerabilità

M. Pagliuca, S.Vitolo, M. Ripa, A.Tessitore (Napoli)

O

ST03 Efficacia antimioclonica di Levetiracetam nella sindrome MERRF

R. Galli, M. Mancuso, C. Pizzanelli, M.P. Virgili, G. Geri, A. Chiari, G. Siciliano, L. Murri (Pontedera, Pisa)

G

R


A

M

M

A

Informazioni Scientifiche



I
N
F
O
R
M
A
Z
I
O
N
I

S
C
I
E
N
T
I
F
I
C
H
E

PREMI PER I MIGLIORI CONTRIBUTI SCIENTIFICI

Sono stati istituiti dalla LICE sei premi per i migliori contributi di giovani ricercatori. I premi, ciascuno di € 1.000,00, saranno distribuiti nel seguente modo: uno per la prima giornata (Effetti delle anomalie EEG intercriche) quattro per la seconda giornata (Tema Libero) uno per la terza giornata (Corso di aggiornamento Strategie terapeutiche nelle epilessie generalizzate). Le candidature verranno giudicate dal Comitato Scientifico ed i vincitori saranno notificati in seguito. Tutti i contributi in concorso sono contrassegnati da una coccarda rossa (🏆) nel programma finale e nel libro dei riassunti.

CERTIFICATI DI PARTECIPAZIONE

I certificati verranno rilasciati a partire dalla ore 13:30 di martedì 6 giugno ed esclusivamente per le giornate di effettiva presenza al congresso.

CREDITI FORMATIVI ECM (Provider)

La Commissione Nazionale per la Formazione Continua in Medicina ha assegnato al Congresso 12 crediti.

L'evento è stato accreditato per le seguenti figure professionali: Neurologi, Neurochirurghi, Neurofisiopatologi, Neuropsichiatri infantili, Pediatri.

Saranno operative postazioni di controllo automatico che prevedono gli accessi tramite un sistema elettronico con TAG. Per conseguire i crediti è necessario garantire la propria presenza nella misura del 100%.

VOLUME DEI RIASSUNTI

Tutti i lavori selezionati come comunicazioni orali, poster/video sono pubblicati nel volume inserito nelle cartelle congressuali e nel CD-ROM a disposizione presso lo stand EISAI.

ATTI DEL CONGRESSO

Verranno pubblicati nel supplemento del Bollettino LICE. Le relazioni dovranno essere redatte secondo le norme indicate dall'editore e già comunicate a tutti gli autori al momento dell'accettazione del contributo e dovranno essere consegnate al personale della Medical Communications, presente al congresso, entro e non oltre le ore 17:00 di lunedì 5 giugno. I lavori non consegnati in tempo utile e/o non compilati secondo le norme redazionali, non verranno presi in considerazione per la pubblicazione.

CENTRO PROIEZIONI

Il centro proiezioni, situato nei pressi della segreteria ed indicato da segnaletica, sarà a disposizione di tutti i relatori a partire da sabato 3 giugno alle ore 09:00 e per tutta la durata del congresso.



Informazioni Scientifiche

I
N
F
O
R
M
A
Z
I
O
N
I

S
C
I
E
N
T
I
F
I
C
H
E

LINEE GUIDA PER MODERATORI E RELATORI

Al Moderatore si richiede di

- individuare la sala dove si svolge la sessione in tempo debito
- essere in sala almeno 10 minuti prima dell'inizio della sessione stessa
- far rispettare rigorosamente i tempi assegnati alla sessione ed alle singole relazioni

Al Relatore si richiede di

- individuare la sala dove si svolge la sessione in tempo debito
- consegnare il CD-Rom o la chiave USB, contenente i contributi visivi della propria presentazione, il giorno prima se possibile, o comunque almeno 3 ore prima dell'inizio della sessione al centro proiezioni
- essere nella sala almeno 10 minuti prima dell'inizio della sessione stessa
- porre attenzione nel rispettare i tempi assegnati

Se si affigge un poster

- i porta poster sono numerati ed il poster va montato sul pannello corrispondente al numero assegnato
- i poster potranno essere affissi tra le ore 10:00 e le ore 19:30 di sabato 3 giugno e tra le ore 08:00 e le ore 09:30 di domenica 4 giugno
- l'autore dovrà essere presente di fronte al proprio poster durante la sessione assegnata
- i lavori resteranno in visione sino a martedì 6 giugno ore 13:30
- tutti i lavori dovranno essere rimossi entro le ore 15:00 di martedì 6 giugno.
la Segreteria declina ogni responsabilità per la perdita o il danneggiamento dei poster non ritirati
- il materiale necessario per l'affissione verrà fornito dalla Segreteria

SIMPOSI SATELLITE

Il programma di ogni singolo Simposio è riportato nell'opuscolo allegato

ESPOSIZIONE TECNICO FARMACEUTICA

Osserverà gli orari dei lavori congressuali

INFORMAZIONI GENERALI



QUOTE DI ISCRIZIONE e CENA DI GALA (IVA 20% inclusa)

Soci LICE	€ 444,00	
Non Soci	€ 504,00	
Età inferiore ai 35 anni	€ 300,00	* verrà richiesta copia del documento d'identità
Iscrizione giornaliera Soci LICE	€ 144,00	
Iscrizione giornaliera Non Soci	€ 180,00	
Espositore	€ 240,00	
Cena di Gala	€ 108,00	

Le quote dei partecipanti comprendono

- la partecipazione ai lavori scientifici
- il volume dei riassunti
- le pause caffè e le colazioni di lavoro secondo quanto specificato nel programma
- Cena Benvenuto

La quota degli espositori comprende

- la partecipazione ai lavori scientifici
- il volume dei riassunti
- le pause caffè e le colazioni di lavoro secondo quanto previsto
- Cena Benvenuto

La quota giornaliera comprende

- la partecipazione ai lavori scientifici
- il volume dei riassunti
- le pause caffè e la colazione di lavoro

SOSTITUZIONE NOMINATIVI

Per ogni "cambio-nome" verrà addebitata una penale di 36,00 (IVA 20% inclusa)

RINUNCE

Nessun rimborso è previsto per cancellazioni comunicate dopo il 4 aprile

CENA DI BENVENUTO

E' prevista per sabato 3 giugno alle ore 21:00 presso l' Opera della Primaziale Pisana. E' richiesto l'invito

I
N
F
O
R
M
A
Z
I
O
N
I

G
E
N
E
R
A
L
I



INFORMAZIONI GENERALI

I
N
F
O
R
M
A
Z
I
O
N
I

G
E
N
E
R
A
L
I

CENA DI GALA


La cena di gala di lunedì 5 giugno, presso la Tenuta di San Rossore, Villa del Gombo, prevede una quota di € 1080,00 (IVA 20% inclusa). Chi desidera parteciparvi è pregato di rivolgersi alla Segreteria entro e non oltre il 4 giugno alle ore 18:30. E' richiesto l'invito

TRASFERIMENTI E NAVETTE

3 giugno			
Orario	Da	Per	

4 giugno			
Orario	Da	Per	

Informazioni Generali



5 giugno			
Orario	Da	Per	

6 giugno			
Orario	Da	Per	

I
N
F
O
R
M
A
Z
I
O
N
I

G
E
N
E
R
A
L
I



Informazioni Generali

I
N
F
O
R
M
A
Z
I
O
N
I

G
E
N
E
R
A
L
I

INTERNET POINT

Durante il congresso, presso la Segreteria, saranno a disposizione dei partecipanti l'accesso ad Internet per il solo controllo della posta elettronica

COLAZIONI DI LAVORO

Ad ogni partecipante verrà richiesto il buono giornaliero consegnato nel kit congressuale

BADGE

L'accesso alle sessioni scientifiche sarà consentito solamente agli iscritti al congresso. A ciascun partecipante verrà consegnato un badge nominativo ed un TAG, trasmettitore in radiofrequenza, che permette di rilevare la propria presenza ai fini dei crediti ECM

PLANIMETRIA



P
L
A
N
I
M
E
T
R
I
A

RINGRAZIAMENTI



CYBERONICS

EB NEURO

EISAI

GRASS TELEFACTOR

GLAXOSMITHKLINE

JANSSEN-CILAG

MICROMED

NIHON KOHDEN

NOVARTIS FARMA

PFIZER ITALIA

SANOFI AVENTIS

UCB PHARMA

VIASYS HEALTHCARE ITALY